

2018년 수원산단 통근버스 운행노선

○ 수원산단 운행노선표(출근) ※ 노선은 추후 변경될 수 있음

출근노선				거리	누적거리
No	정류장명	시간			
		1회	2회		
1	병점역	7:10	8:10	-	-
2	신한미지엔아파트	7:17	8:17	2.9km	2.9km
3	봉담신일2차아파트	7:23	8:23	3.3km	6.2km
4	정우엔텍	7:31	8:31	3.0km	9.2km
5	썸미씨스코	7:33	8:33	0.8km	10.0km
6	미경테크	7:36	8:36	0.6km	10.6km
7	세경하이테크	7:39	8:39	0.6km	11.2km
8	인터콘시스템	7:43	8:43	0.6km	11.8km
9	DM프라자	7:45	8:45	0.3km	12.1km
	병점역	8:03		9.4km	


○ 수원산단 운행노선표(퇴근) ※ 노선은 추후 변경될 수 있음

퇴근노선				거리	누적거리
No	정류장명	시간			
		1회	2회		
1	DM프라자	18:10	19:10	-	-
2	인터콘시스템	18:12	19:12	0.3km	0.3km
3	세경하이테크	18:16	19:16	0.6km	0.9km
4	미경테크	18:19	19:19	0.6km	1.5km
5	썸미씨스코	18:22	19:22	0.6km	2.1km
6	정우엔텍	18:24	19:24	0.8km	2.9km
7	봉담신일2차아파트	18:32	19:32	3.0km	5.9km
8	신한미지엔아파트	18:38	19:38	3.3km	9.2km
9	병점역	18:46	19:46	2.9km	12.1km
	DM프라자	18:03		9.3km	






별첨1

수원산단 통근버스 승차 장소

출근 노선				
No	위치	시간		승차장소
		1회	2회	
1	병점역 (병점사거리 지하도옆길)	7:10	8:10	
2	신한미지엔아파트	7:17	8:17	
3	봉담신일2차아파트 (맞은편)	7:23	8:23	
4	정우엔텍 (라운테크)	7:31	8:31	

5	썬미씨스코	7:33	8:33	
6	미경테크 (맞은편)	7:36	8:36	
7	세경하이테크	7:39	8:39	
8	인터콘시스템	7:43	8:43	
9	DM프라자	7:45	8:45	

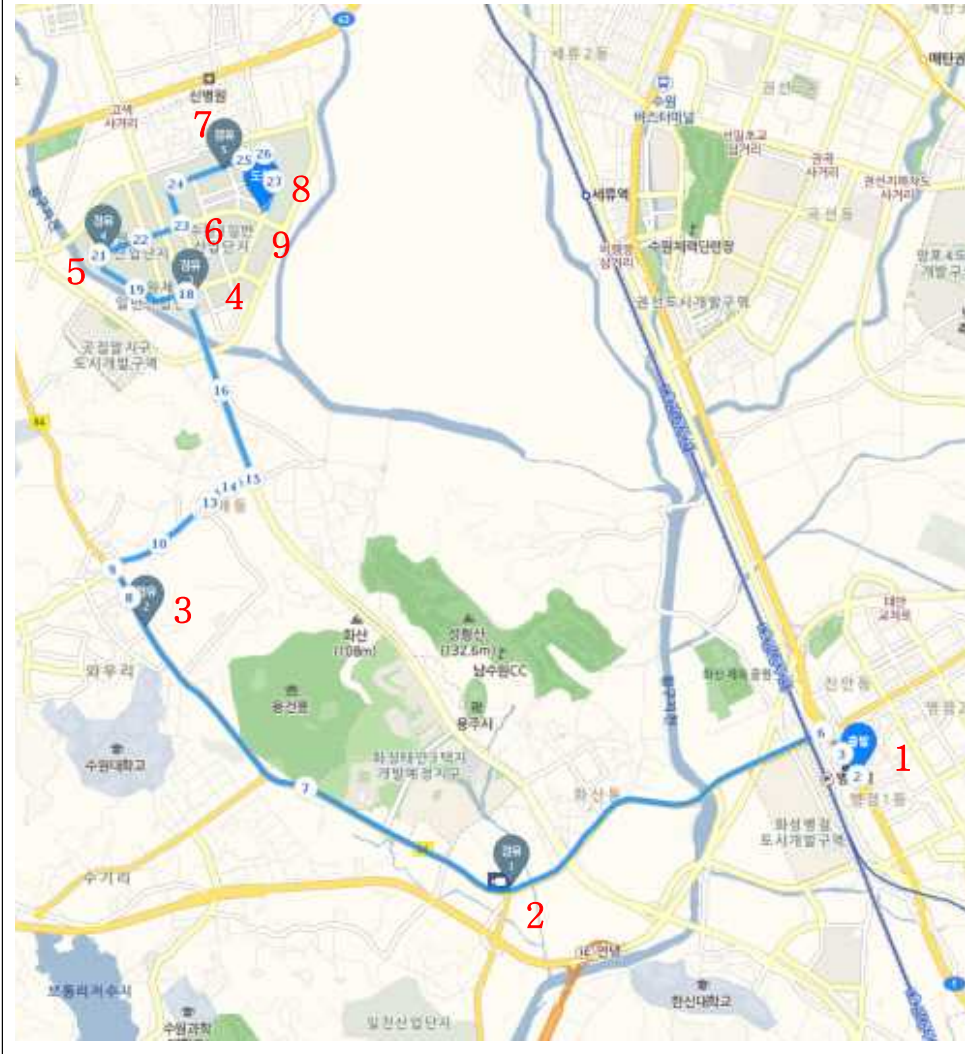
퇴근 노선				
No	위치	시간		승차장소
		1회	2회	
1	DM프라자 맞은편	18:10	19:10	
2	인터콘시스템 맞은편 (파코엔지니어링)	18:12	19:12	
3	세경하이테크 맞은편 (비아트론)	18:16	19:16	
4	미경테크	18:19	19:19	

5	췌미시스코 맞은편	18:22	19:22	
6	정우엔텍 (후성테크)	18:24	19:24	
7	봉담신일2차아파트	18:32	19:32	
8	신한미지엔아파트	18:38	19:38	
9	병점역	18:46	19:46	

별첨2

병점역 - 수원산단 통근버스 운행 경로

출근 이동 경로



퇴근 이동 경로

